

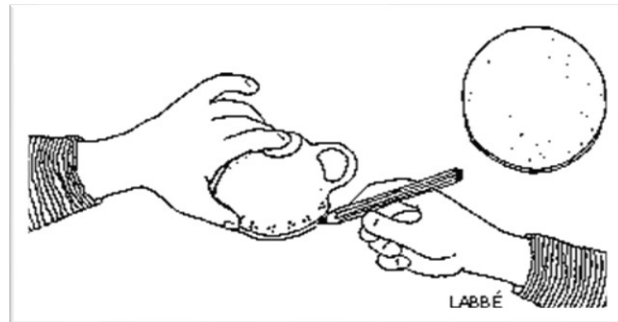
TIPP DES TAGES

17. April 2020

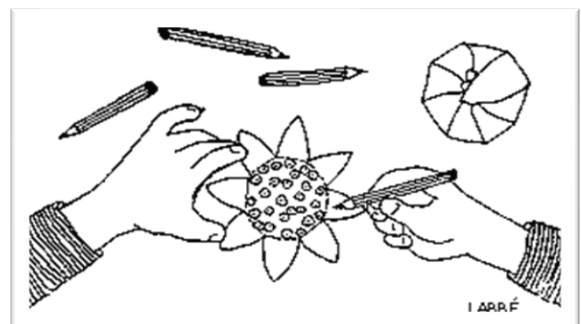
Chinesische Wunderblume von www.labbe.de

Die chinesische Wunderblume ist eine ganz besondere Blume, sonst würde sie ja nicht „Wunderblume“ heißen. Wenn du die geschlossene Blüte aufs Wasser legst, öffnet sie sich nach einer Weile von ganz allein, und die bemalte Innenseite wird sichtbar.


1 Zeichne mit Hilfe einer Tasse oder mit einem anderen Gefäß einen Kreis auf Papier



2 Falte den Kreis dreimal zu einem Achtel zusammen. Zeichne das Blütenblatt auf die Oberseite und schneide das Papier rund um das Blatt herum ab.



3 Falte die Blume auseinander, male sie nur auf der Oberseite bunt an, schreibe eine Nachricht in den Innenkreis und falte alle Blütenblätter wieder zur Mitte



4 Lege die Blume in ein Schälchen mit Wasser und warte was passiert. Sie öffnet sich.

Warum sich die Blüten öffnen, ist für Menschen, die etwas von Physik verstehen, kein großes Geheimnis: Die unbemalte Seite des Papiers saugt sich voll Wasser und dehnt sich aus. Die Blütenblätter brauchen Platz und öffnen sich.

Für alle anderen ist es ein Wunder!

Viel Spaß, und bleibt gesund

Sabine Clausen 015123669242

Bildungsforum im Falkenhagener Feld, Im Spektefeld 26, 13589 Berlin, Tel.: 030-3736253

Ein Projekt der Paul-Gerhardt-Kirchengemeinde Spandau gefördert mit Mitteln "Zukunftsinitiative Stadtteil - Teilprogramm Soziale Stadt"

Wer diesen Newsletter nicht mehr erhalten möchte, sendet bittet eine e-mail an:

sabine.clausen@paulgerhardtgemeinde.de